



## TARIFRECHNER





**Hinweis: Aufgrund der derzeitigen Marktsituation erfolgt vorübergehend keine Aufnahme von Neukunden von außerhalb des Versorgungsgebietes der Stadtwerke Pfarrkirchen. Wir bedanken uns für Ihr Interesse.**

### PREISE GÜLTIG AB 01.01.2026

Um den Tarifrechner optimal nutzen zu können, verwenden Sie bitte einen Browser mit aktiviertem JavaScript.

Ihre Postleitzahl:

Kundengruppe:  ▼



kWh/Jahr

NT-Verbrauch separat angeben

Die Zusatzkosten für den Zähler werden je nach Zählerart zusätzlich zum Grundpreis in Rechnung gestellt. Diese entnehmen Sie bitte dem **Preisblatt**.

Die gerundeten Bruttopreise beinhalten die derzeit gültigen Steuern und Abgaben.