

Bericht der Stadtwerke Pfarrkirchen nach § 77 Abs. 1 Satz 2 EEG 2014 betreffend die EEG-Einspeisung im Jahr 2015

Netzbetreiber (VNB):	Stadtwerke Pfarrkirchen
Betriebsnummer bei der Bundesnetzagentur:	10000417
Netznummer der Bundesnetzagentur:	01
vorgelagerter Netzbetreiber (ÜNB):	TenneT TSO GmbH

1. Einleitung:

Gemäß § 77 Abs. 1 Satz 2 EEG 2014 ist der Netzbetreiber verpflichtet, einen Bericht über die Ermittlung der nach den §§ 70 bis 74 EEG 2014 mitgeteilten Daten zu veröffentlichen. Dieser Pflicht kommen die Stadtwerke Pfarrkirchen mit diesem Dokument nach.

2. Grundsystematik

Die gemäß §§ 19 bis 52 EEG 2014 durch den aufnahmeverpflichteten Verteilnetzbetreiber an die Anlagenbetreiber ausbezahlten Vergütungen und Prämien gemäß § 57 EEG 2014 durch den vorgelagerten Übertragungsnetzbetreiber, abzüglich der nach § 18 Abs. 2 Stromnetzentgeltverordnung ermittelten Netznutzungsentgelte, dem aufnahmeverpflichteten Verteilnetzbetreiber erstattet.

3. Datenermittlung

Meldungen von Anlagenbetreibern an die Stadtwerke Pfarrkirchen

Von den EEG-Anlagenbetreibern, deren Anlagen an das Netz der Stadtwerke Pfarrkirchen angeschlossen sind, wurden die für die Vergütungszahlungen und den bundesweiten Ausgleich erforderlichen Daten gemäß §§ 70 und 74 EEG 2014 angefordert, sofern sie nicht bereits vorlagen.

Meldungen der Stadtwerke Pfarrkirchen an die TenneT TSO GmbH

Die für den bundesweiten Ausgleich erforderlichen Daten wurden gemäß § 72 EEG 2014 an die TenneT TSO GmbH übermittelt. Die auf die einzelnen Energiearten aggregierten Daten (siehe Anlage 1) wurden durch einen Wirtschaftsprüfer im Sinne des § 75 EEG 2014 bescheinigt. Ein Exemplar der Bescheinigung wurde dem Übertragungsnetzbetreiber zur Verfügung gestellt.

Haftungsausschluss

Da trotz aller Sorgfalt die Vollständigkeit und Fehlerfreiheit der veröffentlichten Daten nicht garantiert werden kann, ist, soweit gesetzlich zulässig, eine diesbezügliche Haftung der Stadtwerke Pfarrkirchen ausgeschlossen. Die Stadtwerke Pfarrkirchen behalten sich das Recht vor, nachträgliche Änderungen der Daten vorzunehmen, wenn dies zu Korrekturzwecken erforderlich werden sollte.

Anlage 1:

Aggregierte Daten Wirtschaftsprüferbescheinigung für das Kalenderjahr 2015

Die nachfolgende Tabelle gibt die von den Stadtwerken Pfarrkirchen nach § 11 Abs. 1 Satz 2 EEG 2014 abgenommene und nach § 19 Abs. 1 Nr. 2 EEG 2014 vergüteten Strommengen wieder:

Energieträger	Einspeisemenge nach § 16 EEG in kWh	Vergütung in EUR
Wasserkraft	1.346.816	146.954,34
Deponiegas	0	0
Klärgas	0	0
Grubengas	0	0
Biomasse	3.317.843	713.619,24
Geothermie	0	0
Windenergie an Land	0	0
Windenergie auf See	0	0
Solare Strahlungsenergie	15.214.013	5.476.178,58
Summe	19.878.672	6.336.752,16

Die oben unter dem Energieträger „Solare Strahlungsenergie“ ausgewiesenen Vergütungen beinhalten die nachfolgenden Vergütungen für selbst verbrauchten Solarstrom i.S.d. § 33 Abs. 2 EEG in der für 2014 geltenden Fassung (Selbstverbrauchsvergütung). die korrespondierenden selbst verbrauchten Strommengen sind in den oben ausgewiesenen Strommengen nicht enthalten und nachfolgend angegeben:

Selbstverbrauchsvergütung (EUR)	37.012,51
Selbstverbrauchte Strommenge (kWh)	264.971

Direktvermarktung nach Teil 3 a EEG:

Es wurden die folgenden Strommengen nach § 19 Abs. 1 Nr. 1 EEG 2014 (Markprämie), § 20 Abs. 1 Nr. 1 EEG 2014 (Marktpremienmodell), § 20 Abs. 1 Nr. 2 EEG 2014 (sonstige Direktvermarktung) direkt vermarktet:

Energieträger	Marktpremie (EUR)	Marktpremienmodell (kWh)	sonst. Direktvermarktung (kWh)
Wasserkraft	0,00	0	0
Deponiegas	0,00	0	0
Klärgas	0,00	0	0
Grubengas	0,00	0	0
Biomasse	0,00	0	0
Geothermie	0,00	0	0
Windenergie an Land	0,00	0	0
Windenergie auf See	0,00	0	0
Solare Strahlungsenergie	0,00	0	0
Summe	0,00	0	0

Förderung für Flexibilität

Die nachfolgende Tabelle gibt die tatsächlich geleisteten finanziellen Förderungen für die Bereitstellung installierter Leistung nach § 53 EEG 2014 (Flexibilitätszuschlag) sowie § 54 EEG 2014 (Flexibilitätsprämie) wieder:

Flexibilitätszuschlag und Flexibilitätsprämie (EUR)	0,00
---	------

Vermiedene Netzentgelte nach § 57 Abs. 3 EEG 2014

Energieträger	vermiedene Netzentgelte (EUR)
Wasserkraft	16.084,46
Deponiegas	0,00
Klärgas	0,00
Grubengas	0,00
Biomasse	28.211,36
Geothermie	0,00
Windenergie an Land	0,00
Windenergie auf See	0,00
Solare Strahlungsenergie	45.963,44
Summe	90.259,26

EEG Umlage für Eigenversorgung in 2014

Die nachfolgende Tabelle gibt die Angaben nach § 9 Abs. 3 AusglMechV zu den Strommengen nach § 61 Abs. 1 EEG 2014, für die nach § 7 Abs. 2 AusglMechV die EEG-Umlage erhoben haben.

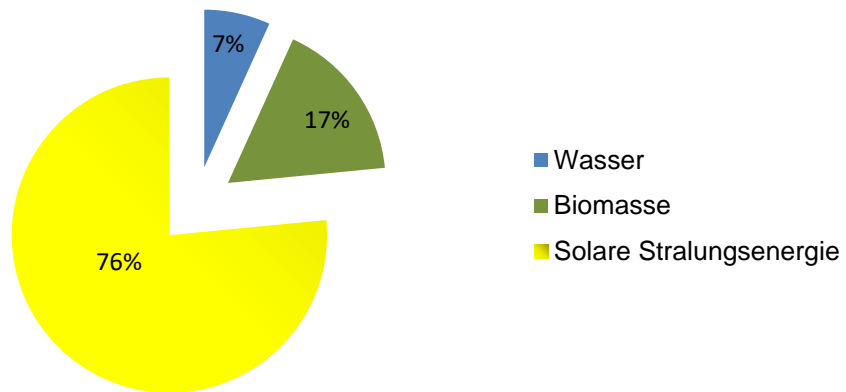
EEG Umlageart	EEG-umlagepflichtige Strommenge (kWh)	Erhaltene Zahlungen (EUR)
EEG Umlage nach § 61 Abs. 1 Satz 1 Nr. 1 EEG 2014 (30 % der vollen Umlage)	30.528	571,48
EEG-Umlage nach § 61 Abs. 1 Satz 2 EEG 2014 (volle Umlage)	0	0,00
Summe	30.528	571,48

EEG Umlage für Eigenversorgung in 2015

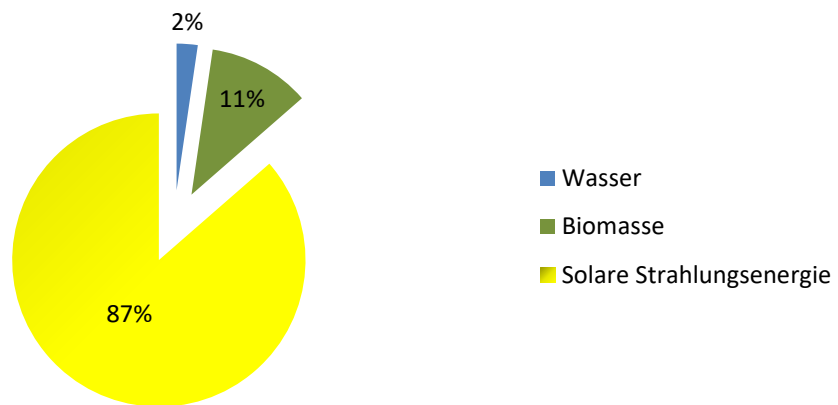
Die nachfolgende Tabelle gibt die Angaben nach § 9 Abs. 3 AusglMechV zu den Strommengen nach § 61 Abs. 1 EEG 2014, für die nach § 7 Abs. 2 AusglMechV die EEG-Umlage erhoben haben.

EEG Umlageart	EEG-umlagepflichtige Strommenge (kWh)	Erhaltene Zahlungen (EUR)
EEG Umlage nach § 61 Abs. 1 Satz 1 Nr. 1 EEG 2014 (30 % der vollen Umlage)	367.995	0,00
EEG-Umlage nach § 61 Abs. 1 Satz 2 EEG 2014 (volle Umlage)	0	0,00
Summe	367.995	0,00

EEG-Einspeisemenge



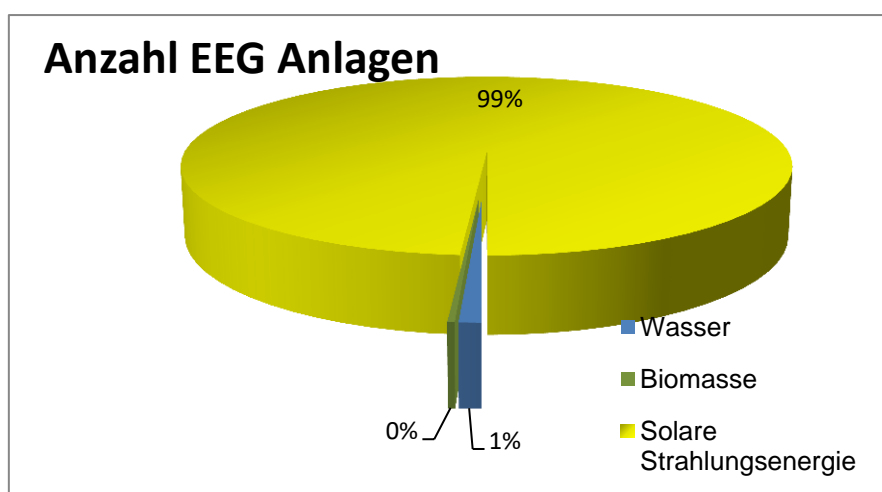
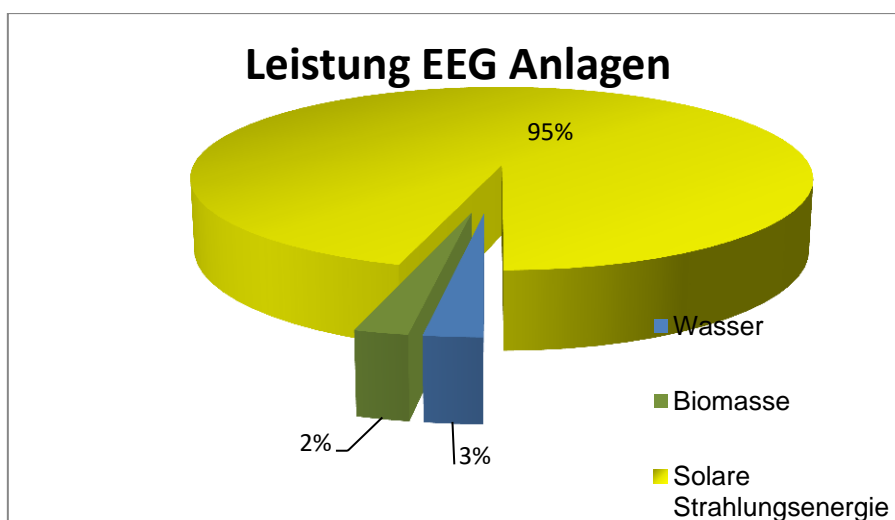
EEG Vergütung



Anlage 2:

Anlagenstatistik – Stichtag 31.12.2015

Energieträger	Anzahl EEG-Anlagen (Stück)	Leistung EEG-Anlagen (kW _(p))
Wasserkraft	6	431 kW
Deponiegas	0	0 kW
Klärgas	0	0 kW
Grubengas	0	0 kW
Biomasse	2	400 kW
Geothermie	0	0 kW
Windenergie an Land	0	0 kW
Windenergie auf See	0	0 kW
Solare Strahlungsenergie	646	16.810 kW _p
Summe	654	17.641 kW_(p)



Die detaillierten Daten der einzelnen Anlagen unterliegen nach Auffassung der Stadtwerke Pfarrkirchen dem Datenschutz.